



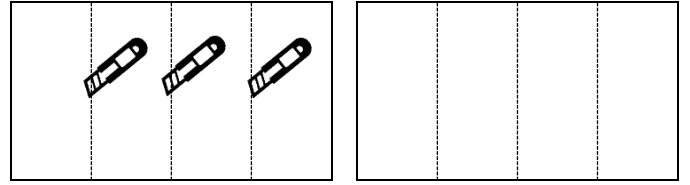
祓串（大麻）の作り方

材料：半紙 12 枚、木の棒 50cm 位、輪ゴム、麻ひも


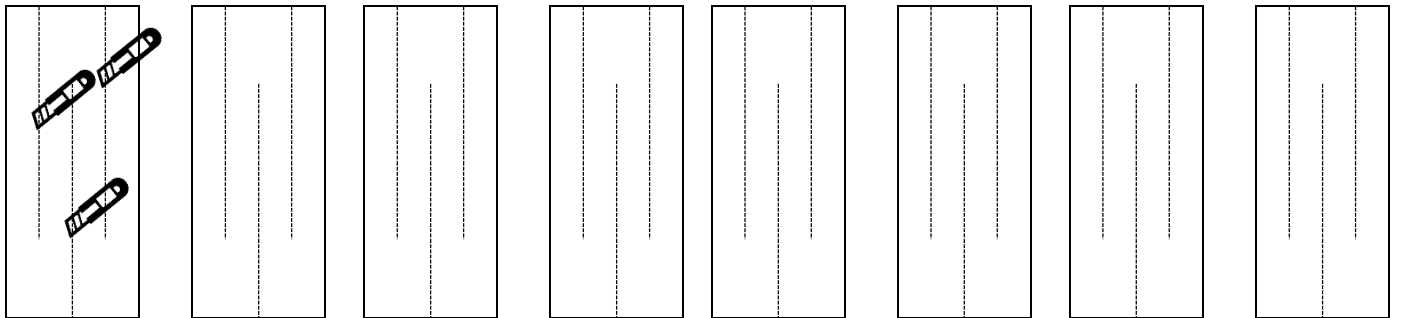
① 12 枚半紙を重ねて半分に切る。



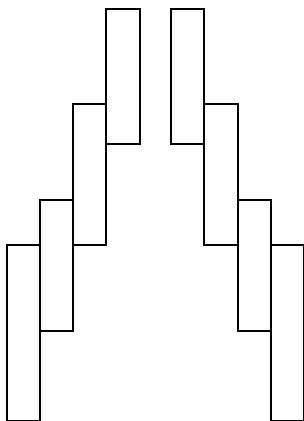
② その半紙を 4 つに切る。



③ 3/4 まで切る



④ 手前に折る、向こうに折る、手前に折る



⑤ 棒に紙垂を四方に留めて、上には正方形の半紙を巻き、輪ゴムで留めた後、麻ひもで結びます。

